

Βήματα χρήσης σταθμού φόρτισης

Τεχν. Υποστήριξη

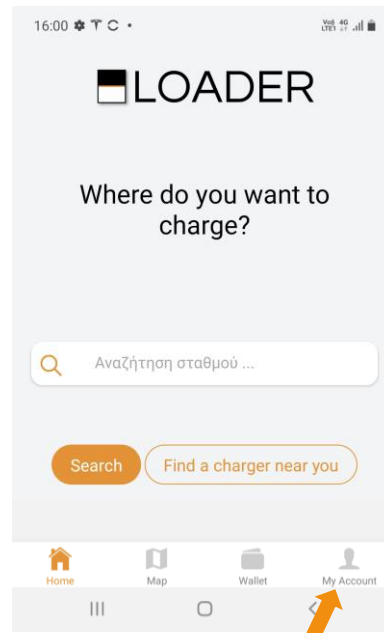
Tel: +30 210 8053290

Βήμα 1^ο : Κατεβάστε την εφαρμογή **EV Loader** από το Play Store (Android τηλέφωνα) ή το App store (iPhone)



Βήμα 2^ο : Πατήστε το κουμπί λογαριασμός και δημιουργήστε ένα νέο λογαριασμό (Εγγραφή)

Βήμα 3^ο : Ελέγξτε το λογαριασμό email σας για να επικυρώσετε τον λογαριασμό σας. Στο email που λάβατε πατήστε ενεργοποίηση λογαριασμού



2a

2β

Email

First Name

Last Name

Password

Password again

Driver

3

Επικύρωση email χρήστη

Για να ολοκληρώσετε την εγγραφή σας στο EV Loader, παρακαλώ ακολουθείτε τον παρακάτω σύνδεσμο ενεργοποίησης

Εάν αντιμετωπίζετε προβλήματα με το παραπάνω κουμπί, αντιγράψτε και επικολλήστε την παρακάτω διεύθυνση URL στο πρόγραμμα περιήγησής σας.

<https://evloader.com/activate/ZTg5YTc4ODYtMDg4YS00ZDVlTgzNmQhNmM1NWQ4NWlyZjJkajw23q-67160b0a56d289aab8a4c700fb258239>

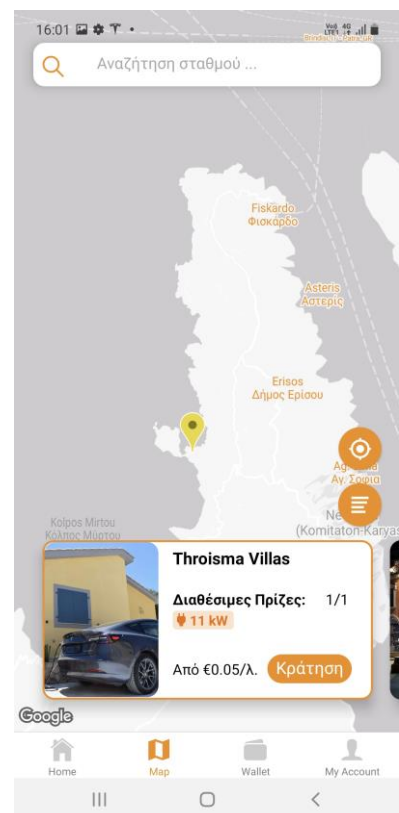
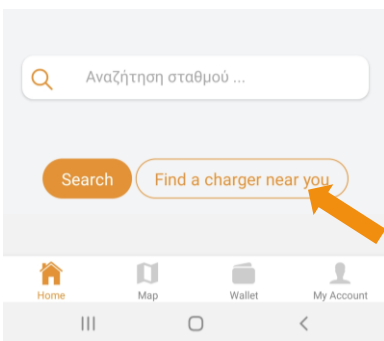
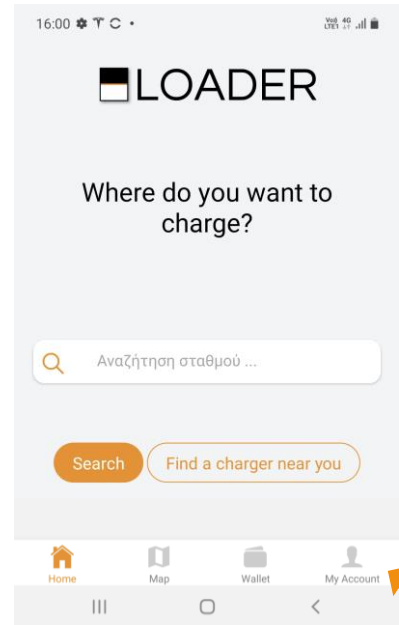
Βήματα χρήσης σταθμού φόρτισης

Τεχν. Υποστήριξη

Tel: +30 210 8053290

Βήμα 4^ο : Κάντε login στο λογαριασμό σας με τα στοιχεία που χρησιμοποιήσατε κατά την εγγραφή

Βήμα 5^ο : Αναζητήστε στον χάρτη το σημείο φόρτισης που επιθυμείτε να φορτίσετε. Μπορείτε να κάνετε αναζήτηση για συγκεκριμένη περιοχή ή να βρείτε τι υπάρχει κοντά σας

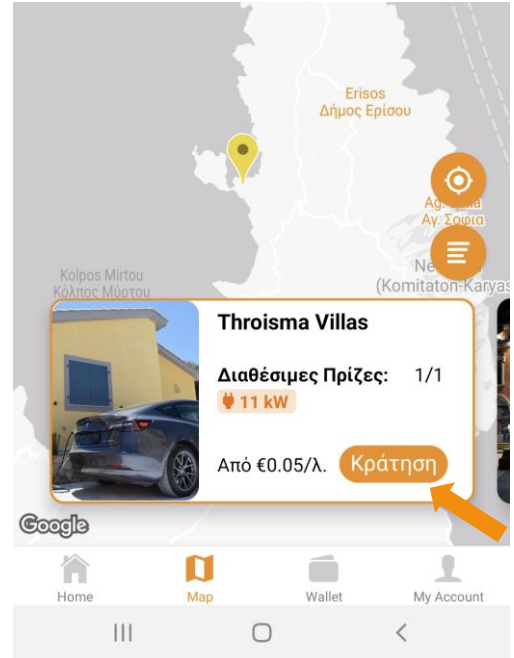


Βήματα χρήσης σταθμού φόρτισης

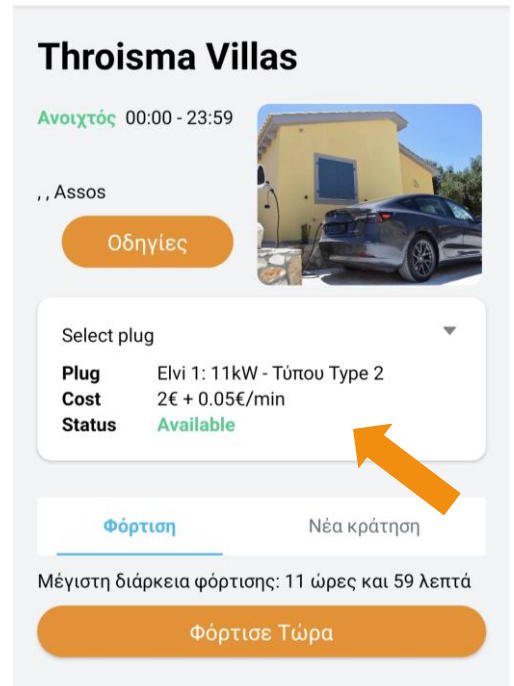
Τεχν. Υποστήριξη

Tel: +30 210 8053290

Βήμα 6° : Επιλέξτε το σταθμό και κάντε tap στο κουμπί κράτησης.



Βήμα 7° : Επιλέξτε την κατάλληλη πρίζα (αν ο σταθμός έχει μόνο μια πρίζα, έχει προεπιλεγεί αυτόματα)



Βήματα χρήσης σταθμού φόρτισης

Τεχν. Υποστήριξη

Tel: +30 210 8053290

Βήμα 8^ο : Από το tab φόρτιση κάνετε tap στο κουμπί «Φόρτιση τώρα».

Throisma Villas

Ανοιχτός 00:00 - 23:59

Assos

Οδηγίες

Select plug

Plug Elvi 1: 11kW - Τύπου Type 2

Cost 2€ + 0.05€/min

Status Available

Φόρτιση Νέα κράτηση

Μέγιστη διάρκεια φόρτισης: 11 ώρες και 59 λεπτά

Φόρτισε Τώρα

Βήμα 9^ο : Ορίστε τον απαιτούμενο χρόνο φόρτισης σε ώρες και λεπτά. Στα πεδία ώρες και λεπτά κάνετε slide πάνω και κάτω για να ορίσετε την διάρκεια που θέλετε

Βήμα 10^ο : Πατήστε επιβεβαίωση

Throisma Villas

Ανοιχτός 00:00 - 23:59

Επιλέξτε διάρκεια φόρτισης

Ώρες	Λεπτά
2	29
3	30
4	31

Τώρα 19:31

Cost 12.5 €

Επιβεβαίωση

Βήματα χρήσης σταθμού φόρτισης

Τεχν. Υποστήριξη
Tel: +30 210 8053290

Βήμα 11° : Επιλέξτε τρόπο πληρωμής με πιστωτική κάρτα

Μπορείτε εναλλακτικά να προαγοράσετε χρόνο φόρτισης μέσω της εφαρμογής από το tab πορτοφόλι και να έχετε έκπτωση 10% αν φορτίζετε συχνά. (Πληρωμή με token)

Βήμα 12° : Εισάγετε τα στοιχεία της κάρτας στο ασφαλές περιβάλλον πληρωμών του παρόχου Stripe. (Το EV Loader **δεν** αποθηκεύει στοιχεία της πιστωτικής σας κάρτας)

Βήμα 13° : Η φόρτιση είναι έτοιμη να ξεκινήσει. Συνδέστε το καλώδιο πρώτα στο αυτοκίνητο σας και έπειτα στον φορτιστή.

Reservation Details

Total cost € 13.75

Δεν εξοικονομείς. Πλήρωσε με tokens για 10% εξοικονόμηση

Choose payment method

Credit/Debit Card

Pay with Credit/Debit Card

LOADER

LDR Token

€13.75

EV Loader Token, Qty 125, €0.11 each

Pay

Or pay with card

Email

Card information

1234 1234 1234 1234

VISA

MM / YY

CVC

Name on card

Country or region

Greece

Βήματα χρήσης σταθμού φόρτισης

Τεχν. Υποστήριξη

Tel: +30 210 8053290

Βήμα 14° : Η φωτεινή ένδειξη του φορτιστή θα γίνει **σκούρο μπλέ**. Ελέγξτε στην οθόνη του οχήματος σας ότι φορτίζει.

Βήμα 15° : Κλειδώστε το όχημα σας. Μπορείτε να αποχωρήσετε από τον χώρο. Η φόρτιση θα σταματήσει αυτόματα μετά από το χρονικό διάστημα που έχετε ορίσει. Μπορείτε να σταματήσετε την φόρτιση νωρίτερα αν επιθυμείτε μέσω του app.

Κατά την αποσύνδεση από το φορτιστή:
Πρώτα ξεκλειδώστε και αφαιρέστε το καλώδιο από το αυτοκίνητο σας και έπειτα αφαιρέστε το καλώδιο από τον φορτιστή.

Αν το καλώδιο φαίνεται να είναι μηχανικά κλειδωμένο στο φορτιστή και δεν αφαιρείται εύκολα, μην επιχειρήσετε να αφαιρέσετε το καλώδιο από τον φορτιστή και επικοινωνήστε με την τεχνική υποστήριξη

Τεχν. Υποστήριξη

Tel: +30 210 8053290

info@parityplatform.com



Ξεκλειδώστε και αφαιρέστε το καλώδιο πρώτα από το όχημα σας

